



ИТОГИ СОЦИАЛЬНО-ЭКОНОМИЧЕСКОГО РАЗВИТИЯ ЗА 2022 ГОД

ОРЕХОВО-ЗУЕВСКИЙ ГОРОДСКОЙ ОКРУГ

15 крупных промышленных предприятий



15 системообразующих предприятий

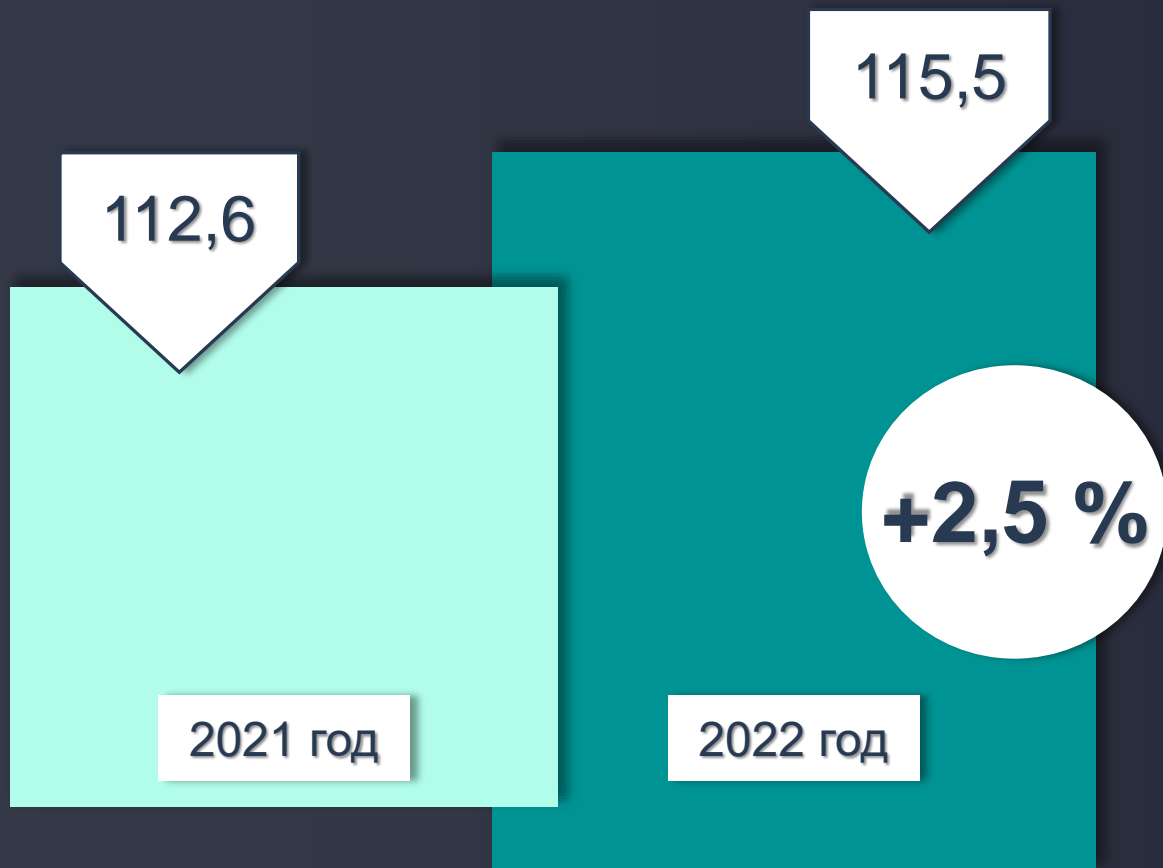
- Ликинский автобусный завод
- Демиховский машиностроительный завод
- Машиностроительный завод «Тонар»
- Мишлен
- Акватон Рус
- Топ Продукт
- ПК Дулевский фарфор
- ООО Дулевский фарфор
- Кампо
- АкзоНобель Лакокраска
- Мех Оретекс
- Метадинеа
- НПП Респиратор
- ОреховоХлеб
- ОЗМК



УВЕЛИЧЕНИЕ ВЫПУСКА ПРОДУКЦИИ



Динамика отгруженных товаров собственного производства (млрд. руб.)



Увеличение аналогично
прошлого года на **2,5 %** ↑



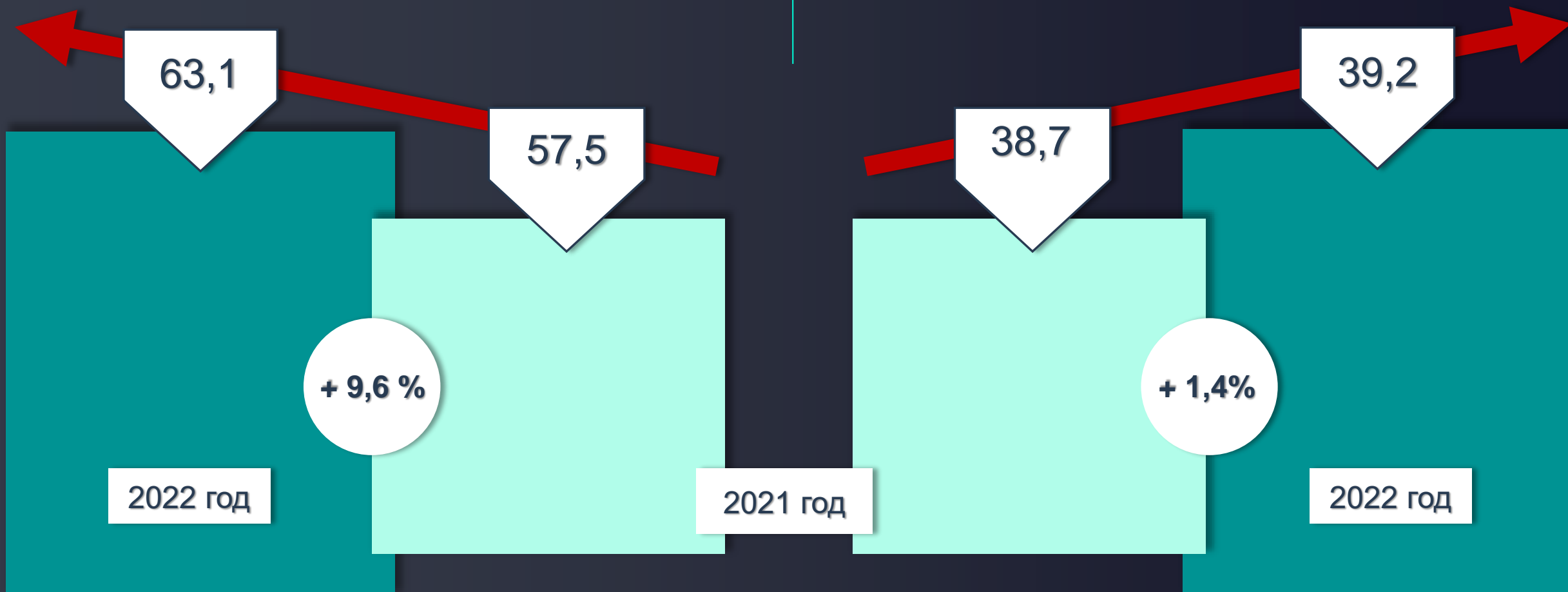
ЧИСЛЕННОСТЬ И ЗАРАБОТНАЯ ПЛАТА НА КРУПНЫХ ПРЕДПРИЯТИЯХ



Динамика среднемесячной заработной платы работников крупных предприятий (тыс. руб.)



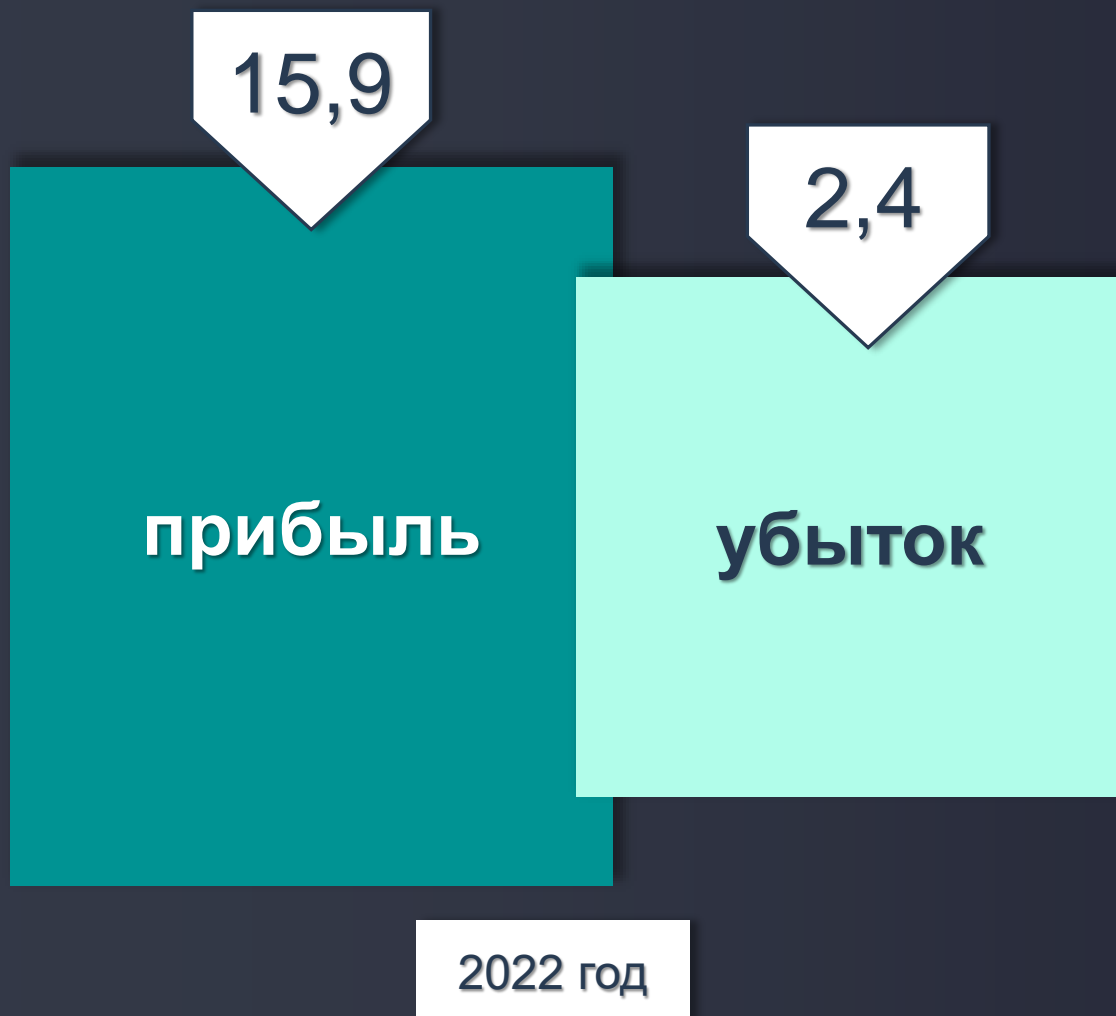
Динамика среднесписочной численности работников крупных предприятий (тыс. чел.)



ФИНАНСОВЫЕ РЕЗУЛЬТАТЫ ДЕЯТЕЛЬНОСТИ ПРЕДПРИЯТИЙ



Прибыль (убыток) крупных и средних организаций (млрд. руб.)



44 организации получили прибыль

14 организации получили убыток



финансовый результат
(прибыль минус убыток) составил



в **2,3** раза

2022 год - **13,5** млрд. руб.

2021 год - **5,8** млрд. руб.

РАЗВИТИЕ БИЗНЕСА



Рост субъектов малого и среднего бизнеса (ед.)

6 867

6 644

+ 3,3 %

2021 год

2022 год

Средняя заработная плата в малом бизнесе **31,2** тыс. руб.



Динамика оборота розничной торговли (млрд. руб.)

32,5

36,5

+ 12,4 %

2021 год

2022 год

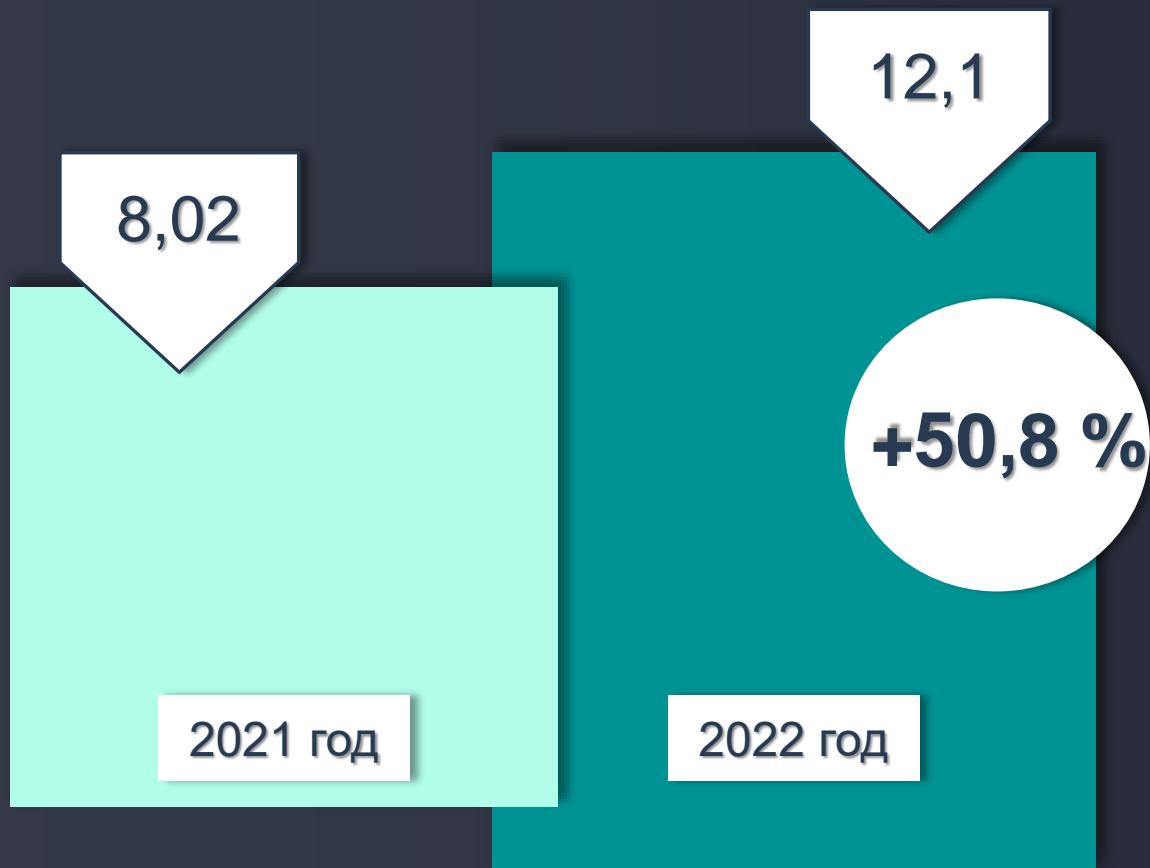
Среднесписочная численность работающих в организациях МСП **16 534** чел.



ИНВЕСТИЦИОННЫЙ КЛИМАТ



Динамика объема инвестиций в основной капитал (млрд. руб.)



Создано **2,0** тыс. новых рабочих мест



ТРУДОВЫЕ РЕСУРСЫ И ДЕМОГРАФИЧЕСКАЯ СИТУАЦИЯ



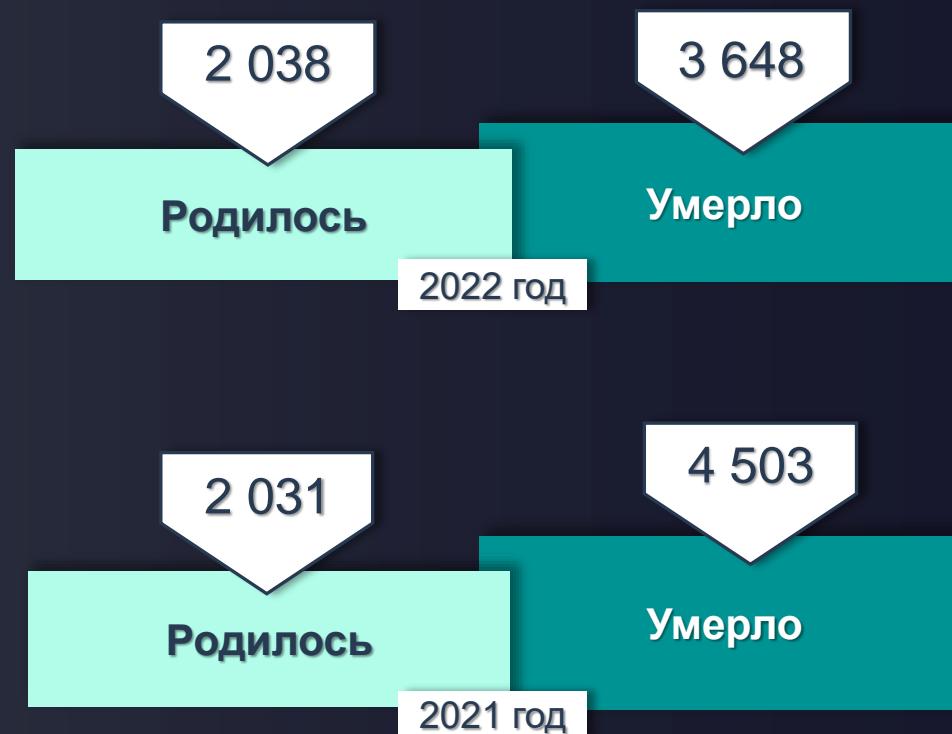
Динамика трудовых ресурсов (чел.)



Уровень безработицы



Динамика рождаемости и смертности населения (чел.)



Смертность превысила рождаемость





**БЛАГОДАРЮ
ЗА ВНИМАНИЕ!**

ОРЕХОВО-ЗУЕВСКИЙ ГОРОДСКОЙ ОКРУГ